

EUGÈNE PERMA

PROFESSIONNEL | PARIS

Trendy

Léto

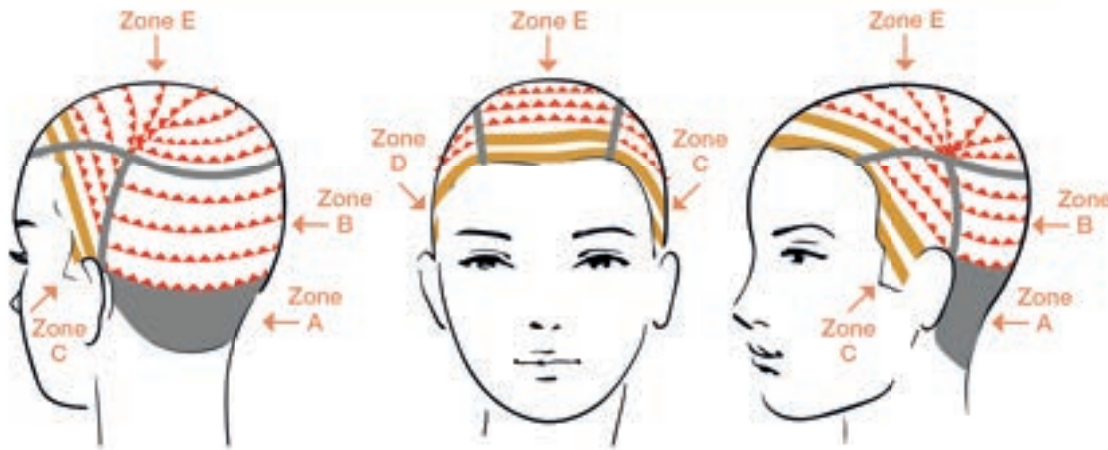
2023

Summer look 2023

TREND

Trend letošního léta ve znamení prosvětlených pramínek v kudrnatých vlasech. Tato zesvětlovací technika umožňuje rychle dosáhnout světlého základu a současně přinést hloubku do jednotlivých kudrn, s důrazem na postupné vykreslení zesvětlení kolem kontur obličeje. Jedinečný, sluncem inspirovaný look!

Step by step



Krok 1

Začněte oddělením vlasů do pěti sekcí (ABCDE). Zónu A vynechte, ponechte původní.

Jakmile dosáhnete požadovaného zesvětlení, opláchněte a použijte Solaris Neutralizing Milk k uzavření vlasů.

Krok 2

Provedte zesvětlovací techniku na zóně B pomocí folie a za použití směsi Solaris P7 a Oxycrem 6% v poměru 1 : 1,5

Krok 3

Použijte fén a techniku „hairtouch“ - vyčleňte dva prameny podél zony C, D, E a pokračujte zesvětlovací technikou (Krok 2) na zbytku vlasů v těchto zónách.

Krok 4

Naneste kreativní barvu na vlhké, ručníkem vysušené a pročešané vlasy. Začněte nanášet shora. Aplikujte ke kořínkům směs odstínů Carmen Ritual 6*21 20g + 7*32 20g + 8*34 10g s vyvíječem Carmen Ritual 5VOL v poměru 1 : 2. Ihned také naneste do středních délek a konečků směs odstínů Carmen Ritual 10*23 20g + 9*03 20g + 8*34 10g s vyvíječem Carmen Ritual 9VOL v poměru 1 : 2.

TECHNIKY

zesvětlovací technika hairtouch

Nechte působit 20min .


Opláchněte a dokončete barvicí rituál s Carmen Ritual Rebalancing Cleansig Jelly a kondicionujte s Perfecting Care Balm.

Krok 5

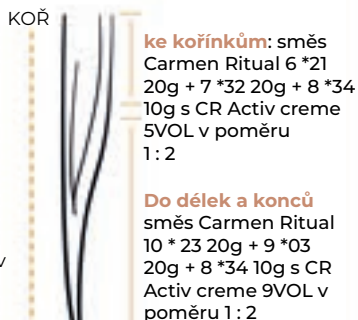
Artist(e) Curl Cream rozetřete v prstech a naneste do vlhkých, ručníkem vysušených vlasů tak, že obtáčíte jednotlivé pramínky kolem prstů. Následně vysušte za pomoci difuséru a naneste vybraný Artist(e) Spray, např. Modeling.



POSTUP A



POSTUP B



PRO TIPS!

Zesvětlovací technika



Tato balayage technika zahrnuje nepravidelné melírování, které umožňuje docílit jednotného zesvětlení základu na kudrnatých vlasech, bez znatelných efektů u kořínek. Barvení odrostů v budoucnu je pak mnohem snazší.

PEGGY JABÍN

Hairtouch technika



Pro jemný, barevně namíchaný výsledek je technika hairtouch nejvhodnější. Dochází k přirozenému prolínání odstínů přírodních vlasů s melírovanými částmi.

MAXIME MARELLI



Podívejte se na tutorial

EUGÈNE PERMA
PROFESSIONNEL | PARIS

Profi Perma
Cosmetic e-shop